



ТЕРРИТОРИАЛЬНЫЙ ОРГАН ФЕДЕРАЛЬНОЙ
СЛУЖБЫ ГОСУДАРСТВЕННОЙ СТАТИСТИКИ
ПО САРАТОВСКОЙ ОБЛАСТИ

Состояние животноводства в сельскохозяйственных организациях Саратовской области



за январь-апрель 2023 года



ТЕРРИТОРИАЛЬНЫЙ ОРГАН ФЕДЕРАЛЬНОЙ СЛУЖБЫ
ГОСУДАРСТВЕННОЙ СТАТИСТИКИ
ПО САРАТОВСКОЙ ОБЛАСТИ

Состояние животноводства в сельскохозяйственных организациях

Саратовской области

за январь-апрель 2023 года

01

ПОГОЛОВЬЕ СКОТА

02

ПРОИЗВОДСТВО ОСНОВНЫХ ВИДОВ ПРОДУКЦИИ
ЖИВОТНОВОДСТВА

03

ПРОДУКТИВНОСТЬ СКОТА И ПТИЦЫ

04

ОТГРУЗКА СЕЛЬСКОХОЗЯЙСТВЕННОЙ ПРОДУКЦИИ



ПОГОЛОВЬЕ СКОТА В САРАТОВСКОЙ ОБЛАСТИ¹

НА 1 МАЯ 2023 ГОДА, ТЫСЯЧ ГОЛОВ



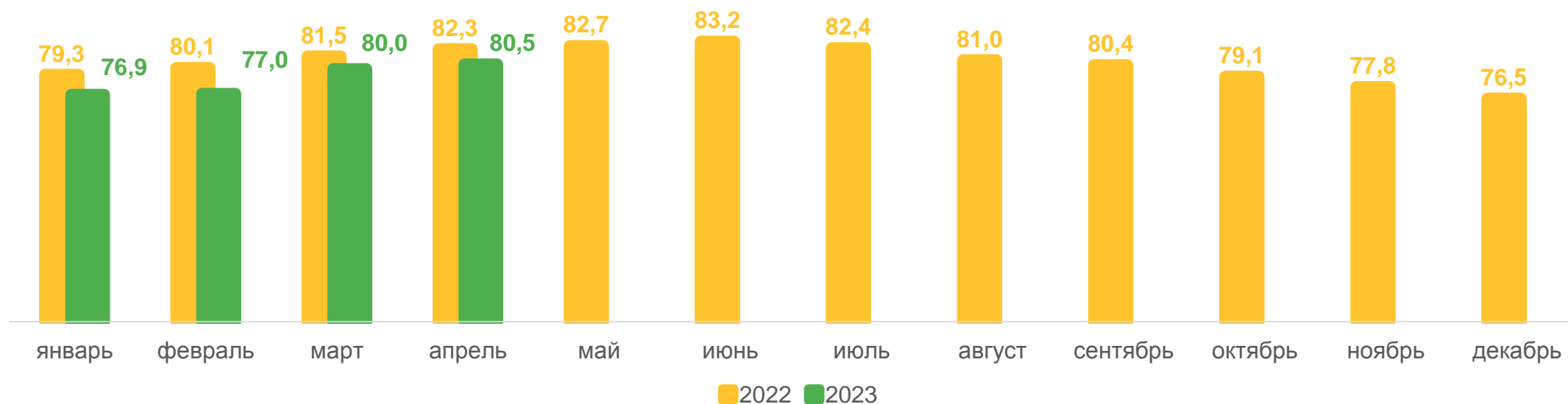
КРУПНЫЙ РОГАТЫЙ СКОТ

80,5

97,8%



в % к 01.05.2022



¹ В сельскохозяйственных организациях



ПОГОЛОВЬЕ СКОТА В САРАТОВСКОЙ ОБЛАСТИ¹

НА 1 МАЯ 2023 ГОДА, ТЫСЯЧ ГОЛОВ



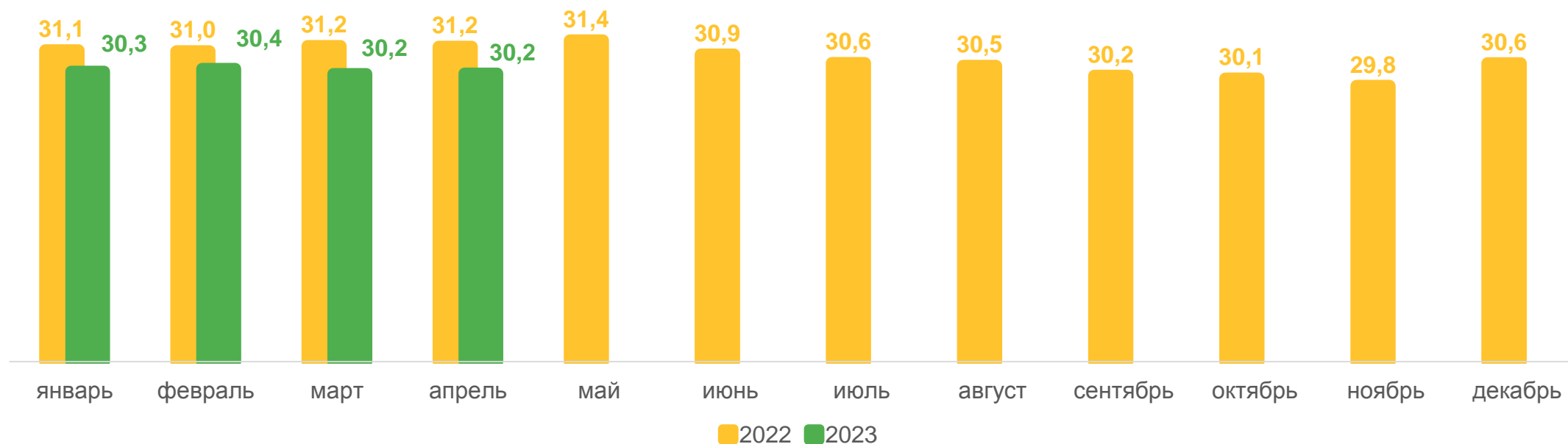
КОРОВЫ

30,2

96,9%



в % к 01.05.2022



¹ В сельскохозяйственных организациях



ПОГОЛОВЬЕ СКОТА В САРАТОВСКОЙ ОБЛАСТИ¹

НА 1 МАЯ 2023 ГОДА, ТЫСЯЧ ГОЛОВ



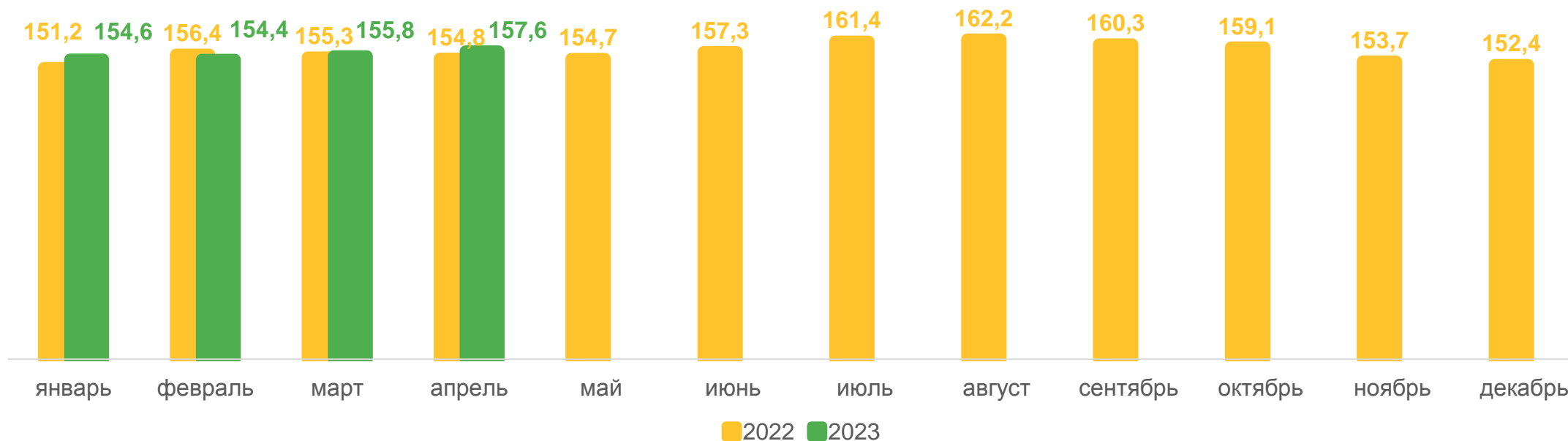
СВИНЬИ

157,6

101,8%



в % к 01.05.2022



¹ В сельскохозяйственных организациях



ПОГОЛОВЬЕ СКОТА В САРАТОВСКОЙ ОБЛАСТИ¹

НА 1 МАЯ 2023 ГОДА, ТЫСЯЧ ГОЛОВ



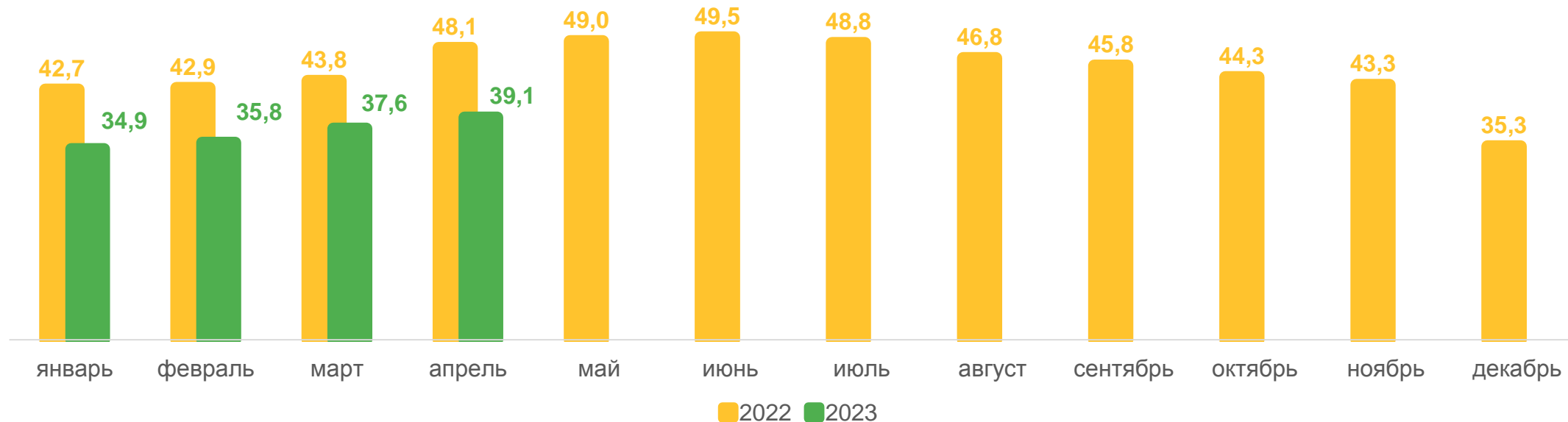
ОВЦЫ И КОЗЫ

39,1

81,2%



в % к 01.05.2022




¹ В сельскохозяйственных организациях



ПРОИЗВОДСТВО ОСНОВНЫХ ВИДОВ ПРОДУКЦИИ ЖИВОТНОВОДСТВА В САРАТОВСКОЙ ОБЛАСТИ¹

ЯНВАРЬ-АПРЕЛЬ 2023 ГОДА



СКОТ И ПТИЦА НА УБОЙ
(в живом весе)

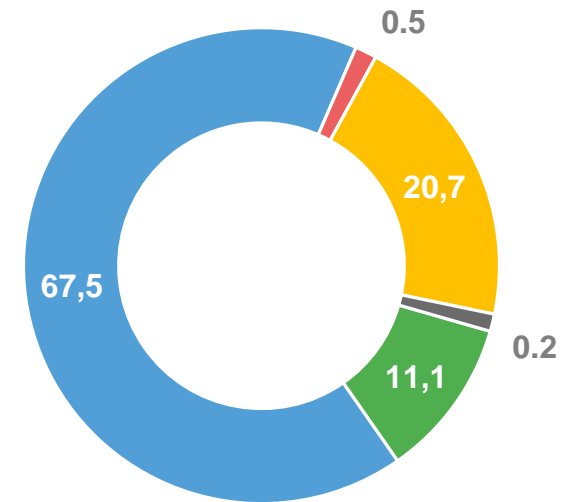
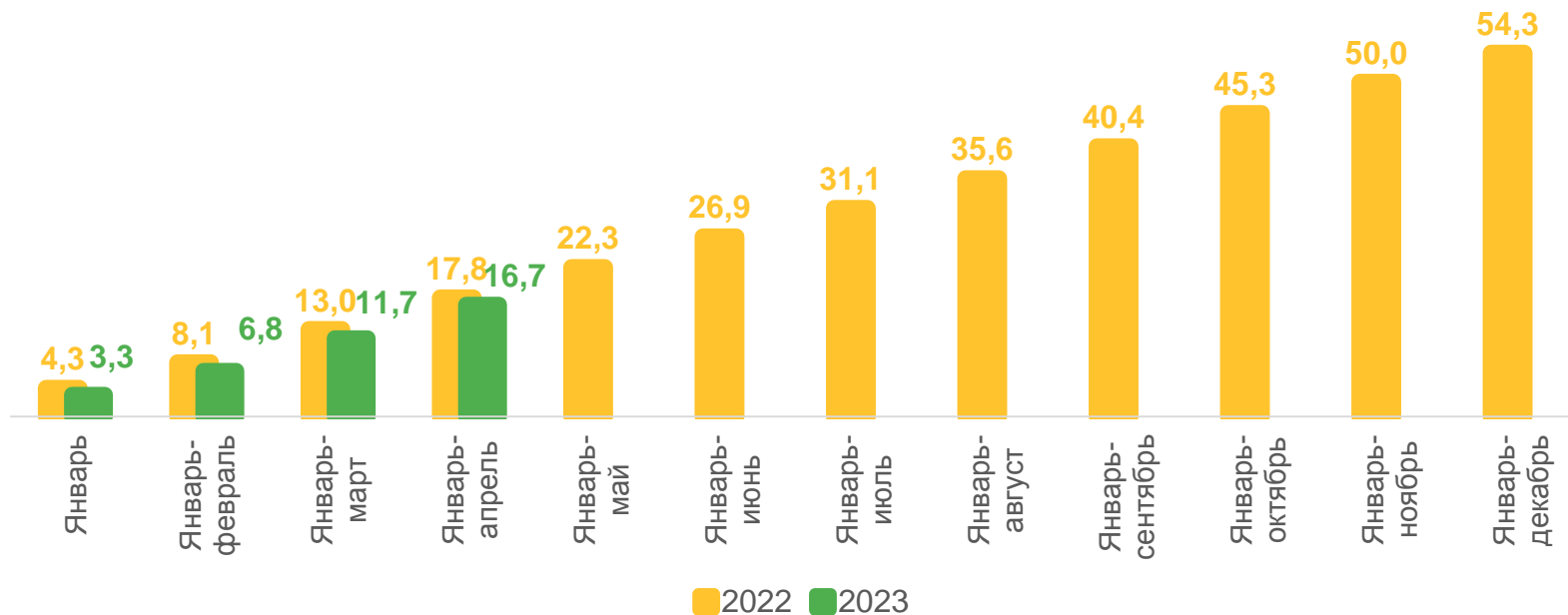
16,7

тысяч тонн

93,9%

к январю-апрелю 2022 г.

СТРУКТУРА ПРОИЗВОДСТВА СКОТА И ПТИЦЫ НА УБОЙ (В ЖИВОМ ВЕСЕ) ПО ВИДАМ, в % к итогу



- СВИНЬИ
- ОВЦЫ И КОЗЫ
- ПТИЦА
- ДРУГИЕ ВИДЫ СКОТА
- КРУПНЫЙ РОГАТЫЙ СКОТ

¹ В сельскохозяйственных организациях

ПРОИЗВОДСТВО ОСНОВНЫХ ВИДОВ ПРОДУКЦИИ ЖИВОТНОВОДСТВА В САРАТОВСКОЙ ОБЛАСТИ¹

ЯНВАРЬ-АПРЕЛЬ 2023 ГОДА



МОЛОКО

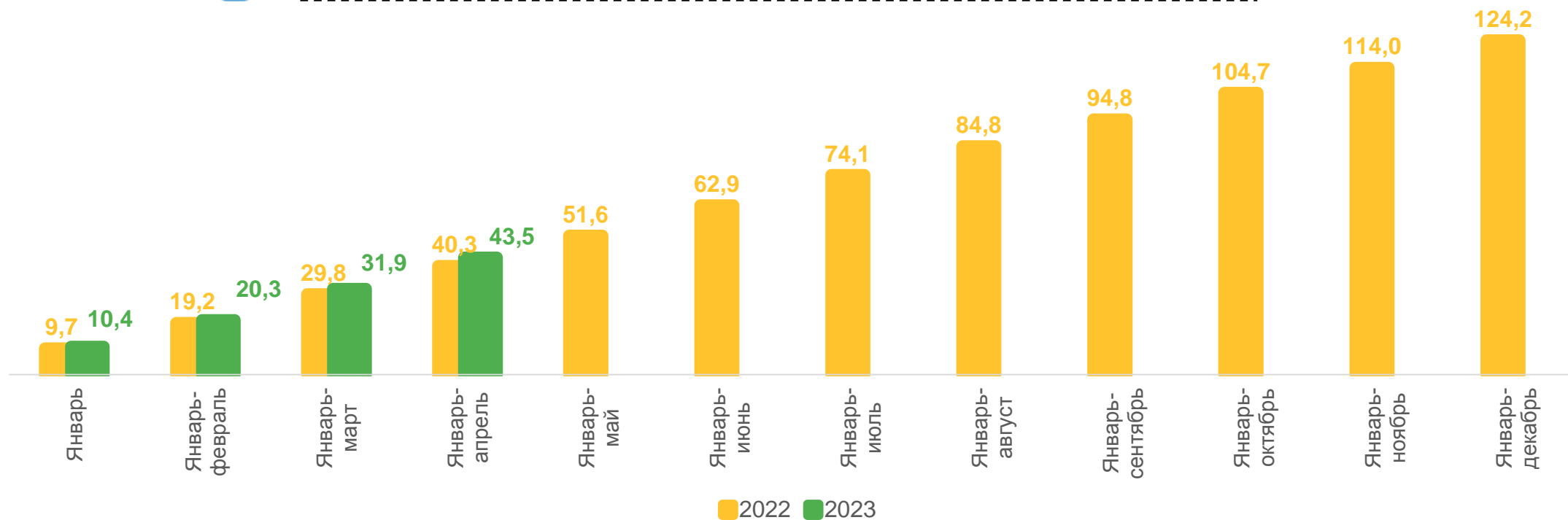
43,5

тысяч тонн

108,0%



к январю-апрелю 2022 г.



¹ В сельскохозяйственных организациях



ПРОИЗВОДСТВО ОСНОВНЫХ ВИДОВ ПРОДУКЦИИ ЖИВОТНОВОДСТВА В САРАТОВСКОЙ ОБЛАСТИ¹

ЯНВАРЬ-АПРЕЛЬ 2023 ГОДА



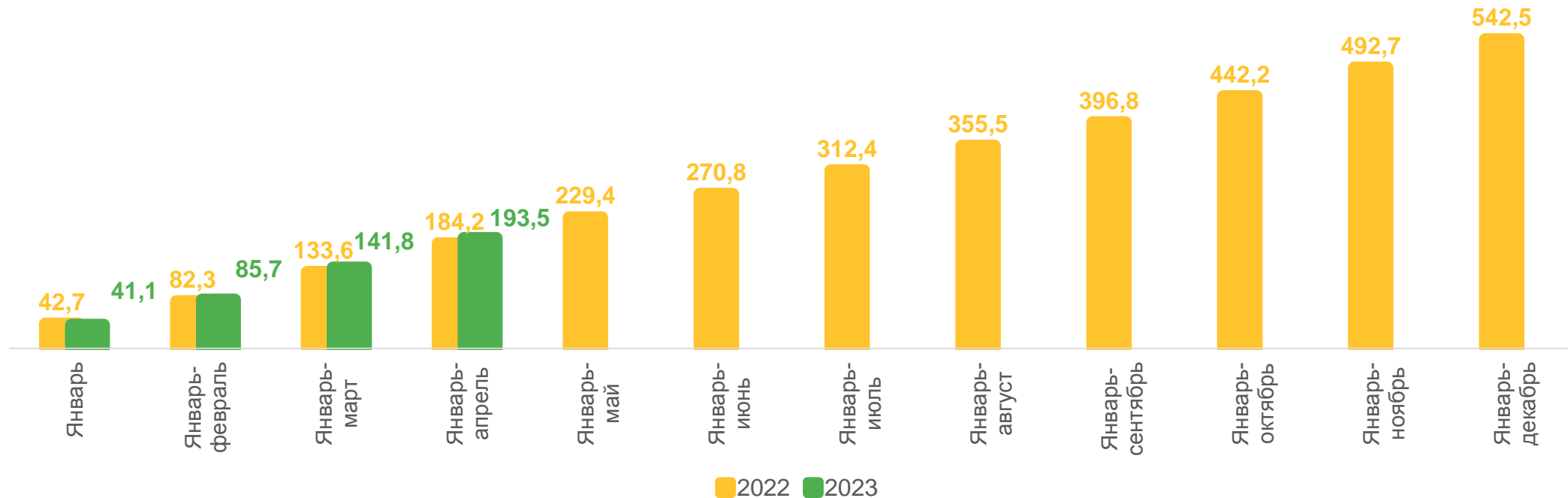
ЯЙЦА

193,5

105,1% ↑

ТЫСЯЧ ТОНН

к январю-апрелю 2022 г.



¹ В сельскохозяйственных организациях



ПРОДУКТИВНОСТЬ СКОТА И ПТИЦЫ В САРАТОВСКОЙ ОБЛАСТИ¹

ЯНВАРЬ-АПРЕЛЬ 2023 ГОДА



**СРЕДНИЙ НАДОЙ МОЛОКА
НА ОДНУ КОРОВУ МОЛОЧНОГО
СТАДА**

2 295

килограммов

111,4%

к январю-апрелю 2022 г.



**СРЕДНЯЯ ЯЙЦЕНОСКОСТЬ КУР
НА ОДНУ КУРИЦУ-НЕСУШКУ**

98

штук

99,0%


к январю-апрелю 2022 г.



¹ В сельскохозяйственных организациях (без мелких подсобных сельскохозяйственных предприятий несельскохозяйственных организаций)

ОТГРУЗКА СЕЛЬСКОХОЗЯЙСТВЕННОЙ ПРОДУКЦИИ В САРАТОВСКОЙ ОБЛАСТИ¹

ЯНВАРЬ-АПРЕЛЬ 2023 ГОДА



МЯСО

(скот и птица
в живом весе)

16,6

93,9% ↓

тысяч тонн

к январю-апрелю 2022 г.



МОЛОКО

42,5

110,2% ↑

тысяч тонн

к январю-апрелю 2022 г.



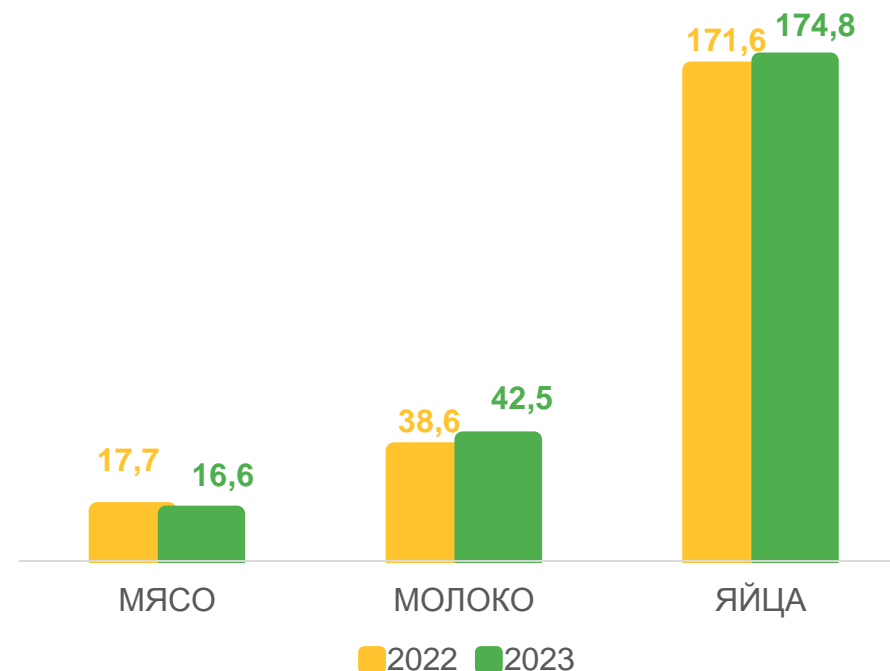
ЯЙЦА

174,8

101,9% ↑

млн штук

к январю-апрелю 2022 г.



¹ В сельскохозяйственных организациях (без мелких подсобных сельскохозяйственных предприятий несельскохозяйственных организаций)



ОТГРУЗКА СЕЛЬСКОХОЗЯЙСТВЕННОЙ ПРОДУКЦИИ В САРАТОВСКОЙ ОБЛАСТИ¹

ЯНВАРЬ-АПРЕЛЬ 2023 ГОДА



**ЗЕРНОВЫЕ И
ЗЕРНОБОБОВЫЕ
КУЛЬТУРЫ**

796,6

201,4% ↑

тысяч тонн

к январю-апрелю 2022 г.



ПОДСОЛНЕЧНИК

399,1

159,3% ↑

тысяч тонн

к январю-апрелю 2022 г.



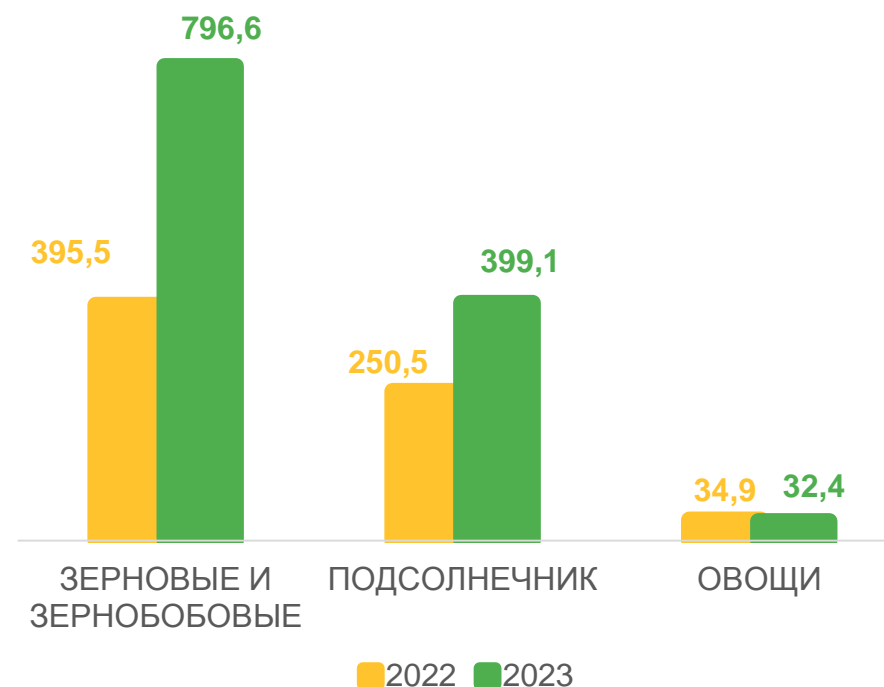
ОВОЦИ

32,4

92,9% ↓

млн штук

к январю-апрелю 2022 г.



¹ В сельскохозяйственных организациях (без мелких подсобных сельскохозяйственных предприятий несельскохозяйственных организаций)

